

**Witam uczniów klasy drugiej na zajęciach z edukacji informatycznej
w dniu 24.04.2020 r.**

Temat: **Urodzinowe zaproszenie – piszemy w Wordzie.**

Zapraszam Was do zrobienia zaproszenia na urodziny. Możecie to wykonać w programie Word (łord) lub na kartce z bloku.

Zanim to zrobimy należy przypomnieć co powinno zawierać zaproszenie.

Można zerknąć do ćwiczeniówki (załącznik) str. 42-43.



Na podstawie tego tekstu spróbuj napisać swoje zaproszenie.

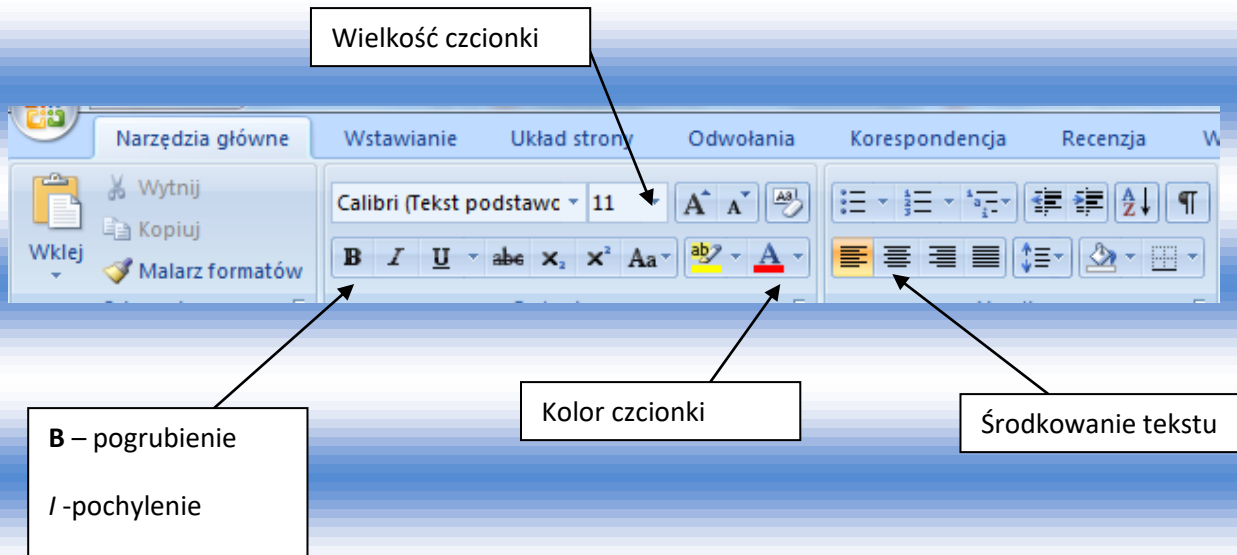
Jeśli będziesz robił w edytorze tekstu Word to pamiętaj!

Piszemy wciskając klawisze na klawiaturze, jeśli chcemy wielką literę to trzeba wcisnąć **Shift i literę**, litery z ogonkami i kreseczkami – **prawy Alt i litera** np. ó – **prawy Alt i o**, ź – **prawy Alt i x**.

No to dzieła!

Piszemy tekst. Zaczynamy od nagłówka, piszemy Zaproszenie, ten napis musi być na środku większą czcionką i innego koloru . Robimy to za pomocą ikon. Napisany wyraz musimy zaznaczyć (na początku

wyrazu ustawimy kursor , wciskamy lewy klawisz myszy i przeciągamy po wyrazie). Jak jest zaznaczony wyraz to możemy go np. powiększyć, pogrubić, pochylić, zmienić kolor i wyśrodkować.

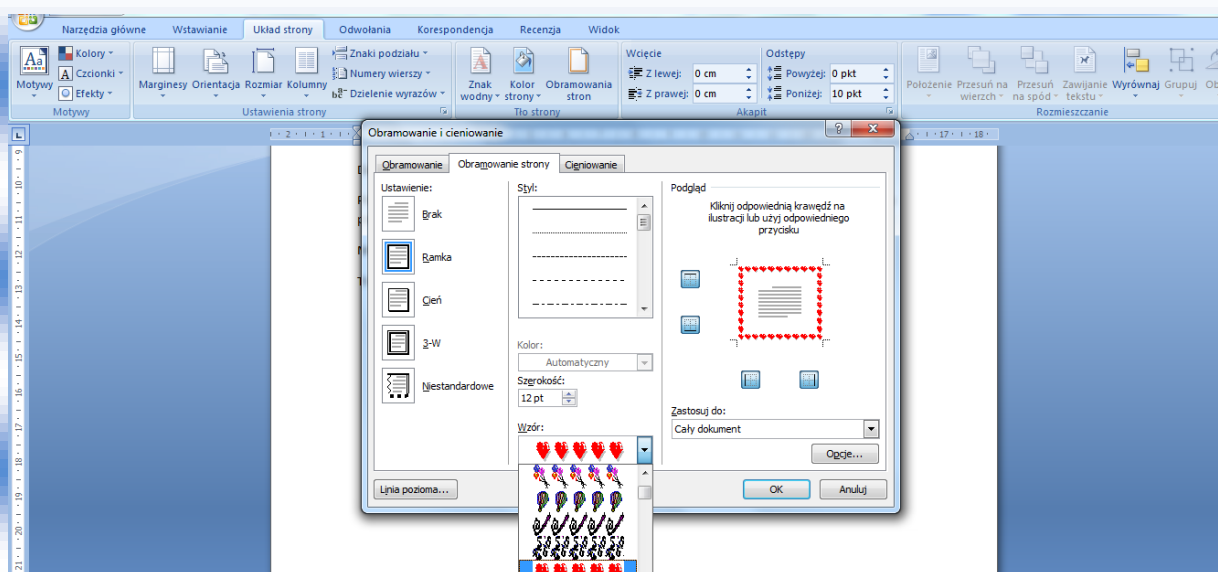


Dalej piszemy tekst naszego zaproszenia.

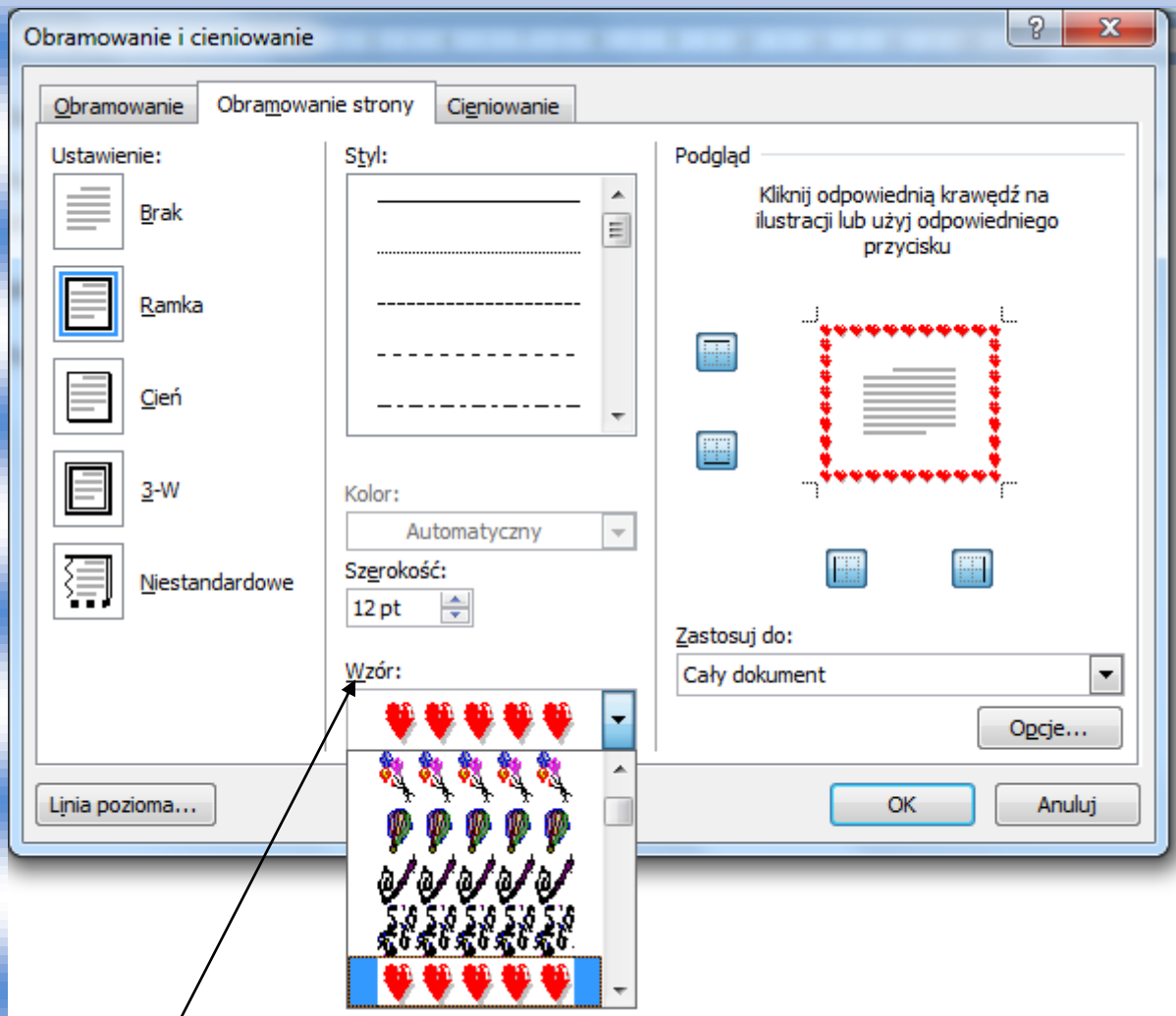
Po napisaniu możemy sformatować (zmienić) tekst np. Imię i nazwisko zapraszanej osoby możemy powiększyć i pogrubić. Napisany tekst zaznaczymy i zmieniamy.

Możemy teraz ozdobić nasze zaproszenie np. wstawić obramowanie strony.

Trzeba wejść w Układ strony – Obramowanie strony

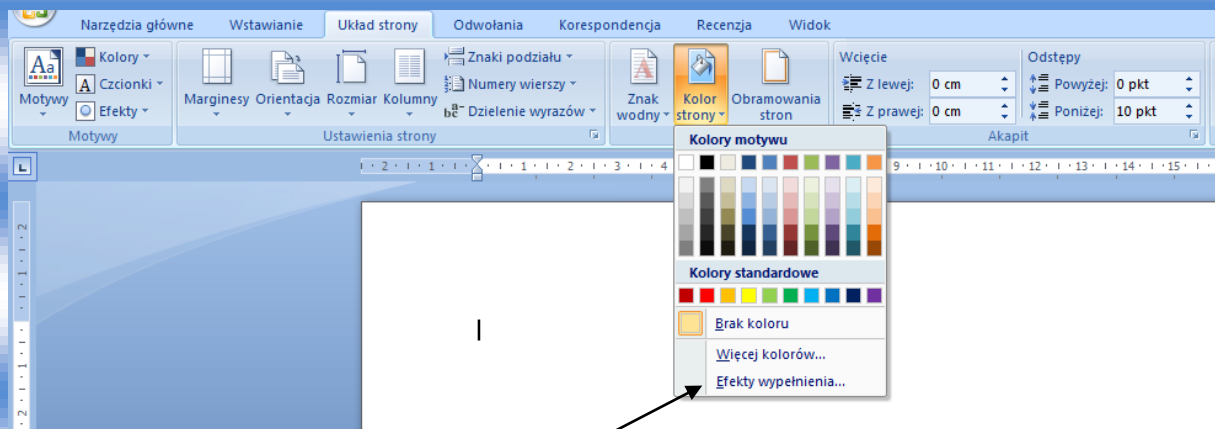


W otwartym oknie wybieramy:

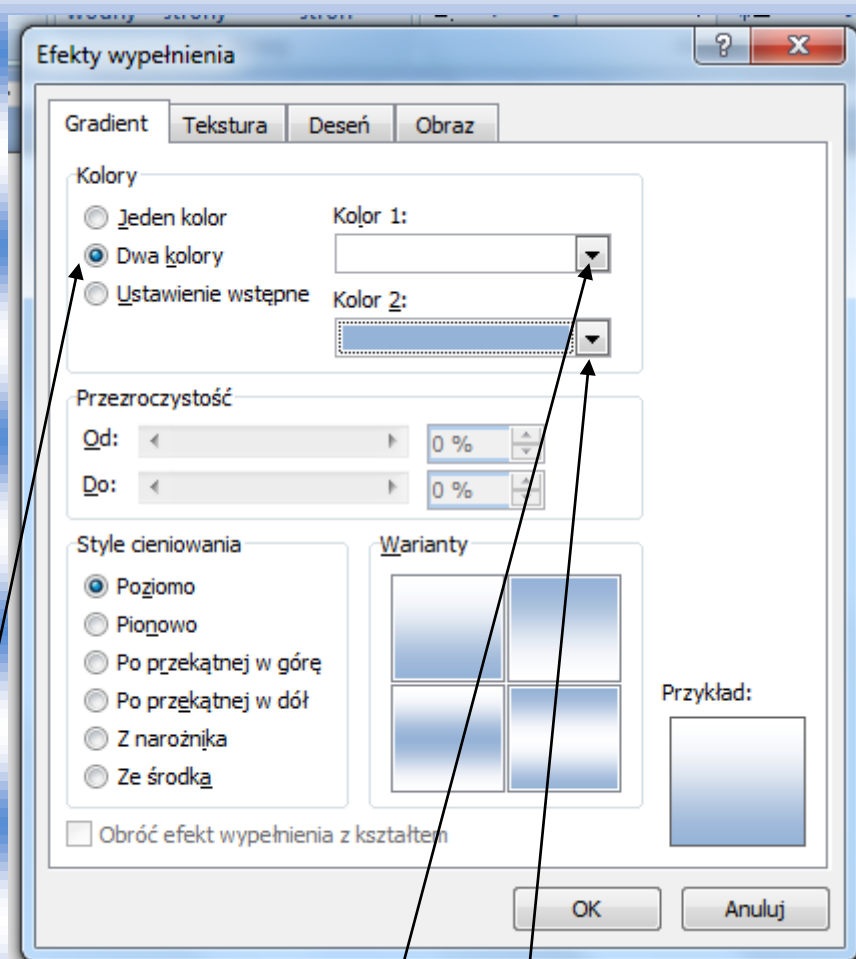


Rozwinąć **Wzór** i wybierz sobie obramowanie.

A teraz zmienimy kolor strony w tym celu w **Układzie strony** wybieramy **Kolor strony**



Wybieramy **Efekty wypełnienia**



Zaznaczyć **Dwa kolory** a następnie zmienić **Kolor 1** i **Kolor 2** i wcisnąć przycisk **OK**.

Swoją pracę zapisz w pliku o nazwie Zaproszenie.

Myślę, że wasze prace są wspaniałe. Jeśli chcecie mi ją pokazać możecie poprosić rodziców lub rodzeństwo o przesłanie do mnie. Ci którzy robili to na kartce mogą zrobić zdjęcie i też przesłać -

klasa2.suskowola@onet.eu.

Dziękuję.